

Descripción general del producto

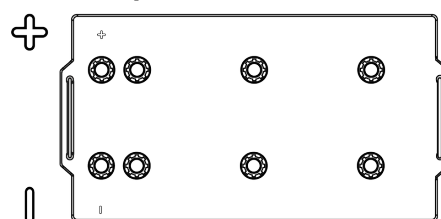
Baterías para Marina y ocio

Equipment ET1600

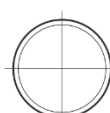


Referencia comercial	ET1600
Technology	Flooded
EAN/GTIN	3661024035873
Voltaje	12 V
Capacidad	230 Ah
CCA (A)	1100 A
Watt hour	1600 Wh
Longitud	518 mm
Anchura	274 mm
Altura	240 mm
Tamaño recipiente	D06
Esquema (Polaridad)	ETN 3
Tipo de terminal	EN taper post
Talón	B0
Peso (sujeto a variaciones)	64.80 kg

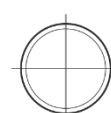
Esquema (Polaridad)



Tipo de terminal



Positive Terminal



Negative Terminal

Talón



El diseño, las características y las especificaciones están sujetos a cambios sin previo aviso. Nos eximimos de responsabilidad, de cualquier representación o garantía, expresa o implícita, con respecto a los datos o recomendaciones, y en ningún caso seremos responsables de ninguna reclamación por pérdida o daño que haya surgido como resultado. Es posible que algunos productos no estén disponibles en su mercado local.